



Acuse de Recibo



Datos del Programa Presupuestario

Institución: 103 - PUEBLA COMUNICACIONES
Programa presupuestario: ED54 - COMUNICACION DE LA ACTIVIDAD GUBERNAMENTAL
Unidad Responsable del PP: OPOO - PUEBLA COMUNICACIONES
Enlace:

Datos de Recibo

Folio: 0000001095

Tipo de Documento: Reporte de avance de cumplimiento de indicadores estratégicos

Ejercicio Fiscal: 2017 Período: Julio - Septiembre

Registrado en: Sistema de Monitoreo de Indicadores de Desempeño (SIMIDE)

Fecha: 19/10/2017 Hora: 05:54:27p.m.

Observaciones: SIN OBSERVACIONES

Indicadores: - PORCENTAJE DE PRODUCTOS DE DIFUSION DE PROYECTOS ESPECIFICOS Y ACCIONES DE IMPULSO SOCIAL DE ORGANISMOS NO GUBERNAMENTALES TRANSMITIDOS (COMPONENTE)

Art. 47 LPGPEP "Los titulares de los Ejecutores de Gasto serán los responsables de la ejecución de los Programas Presupuestarios y deberán informar los avances y resultados obtenidos a la Secretaría y a la Contraloría en los términos en que éstas establezcan.

Para cualquier duda o aclaración, favor de comunicarse a la Dirección de Programación, Seguimiento y Análisis del Gasto de la Secretaría de Finanzas y Administración


Tel: 01 (222) 2 229 70 00 Ext: 1059 ámbito de Entidades y Ext: 7175 ámbito de Dependencias


GOBIERNO DEL ESTADO DE PUEBLA
AVANCE DE INDICADORES PARA RESULTADOS
PUEBLA COMUNICACIONES
PERIODO: ENERO - SEPTIEMBRE DE 2017

PP	Indicadores para resultados Programa Presupuestario / Indicador	Nivel	Tipo	Dimensión a Medir	Unidad de Medida	Metas				Presupuesto (Miles de Pesos)					
						Aprobada	Modificada	Alcanzada	Porcentaje de Cumplimiento		Aprobado	Modificado	Devengado	Porcentaje de Ejercicio	
									Alc / Aprob	Alc / Modif				Dev / Aprob	Dev / Modif
ESB COMUNICACION DE LA ACTIVIDAD GOBIERNAMENTAL						84,000.0	128,000.0				128,000.0	133.33%	100.00%		
1)	PORCENTAJE DE ENTIDADES FEDERATIVAS QUE RECIBEN LA DIVISION DE PROYECTOS ESPECIFICOS Y ACCIONES DE IMPULSO SOCIAL EN LOS MEDIOS DE COMUNICACION.	FN	ESTRATEGICO	EFICACIA	PORCENTAJE	40.00	100.00								
1)	PORCENTAJE DE INSTITUCIONES DEL SECTOR PUEBLANO Y ORGANISMOS NO GOBIERNAMENTALES APOYADAS CON DIVISION.	PROPOSITO	ESTRATEGICO	EFICIENCIA	PORCENTAJE	100.00	100.00								
	PORCENTAJE DE PRODUCTOS DE DIVISION DE PROYECTOS ESPECIFICOS Y ACCIONES DE IMPULSO SOCIAL DE ORGANISMOS NO GOBIERNAMENTALES TRANSISTOTALES.	COMPONENTE	ESTRATEGICO	EFICIENCIA	PORCENTAJE	100.00	100.00	0.00	0.00%	0.00%					
FRB MODELOS DE COMUNICACION QUE CONTRIBUYAN AL DESARROLLO EDUCATIVO Y CULTURAL						23,000.0	106,130.2				103,630.7	448.10%	48.20%		
1)	PORCENTAJE DE MODELOS DE COMUNICACION (RSE Y SERVICIOS, TELEVISION Y RADIO) PARA EL DESARROLLO EDUCATIVO, CULTURAL Y SOCIAL EJECUTADOS.	FN	ESTRATEGICO	EFICACIA	PORCENTAJE	100.00	100.00								
1)	PORCENTAJE DE HABITANTES DEL ESTADO DE PUEBLA BENEFICIADOS CON LOS CONTENIDOS TELEVISIVOS Y RADIOFONICOS.	PROPOSITO	ESTRATEGICO	EFICACIA	PORCENTAJE	100.00	100.00								
1)	PORCENTAJE DE NUEVAS INSTITUCIONES CONECTADAS A LA RED ESTATAL DE EDUCACION, SALUD Y GOBIERNO.	COMPONENTE	ESTRATEGICO	EFICACIA	PORCENTAJE	100.00	100.00	33.33	33.33%	33.33%					
	PORCENTAJE DE SERVICIOS DE MANTENIMIENTO PREVENTIVO REALIZADOS A LA INFRAESTRUCTURA DE LAS REDES DE RADIO Y DE TELEVISION.	COMPONENTE	ESTRATEGICO	EFICACIA	SERVICIO	100.00	100.00	1.20	1.20%	1.20%					

Indicador:
1) INDICADOR QUE POR SU FRECUENCIA DE MEDICION NO TIENE AVANCE A REGISTRAR EN EL PERIODO REPORTADO.


Ricardo Gutiérrez Loyola
 Titular de la Institución
 (Nombre y Firma)


Juan Carlos Gazal de Anda
 Director Administrativo
 (Nombre y Firma)


Juan Carlos Gazal de Anda
 Enlace Directivo
 (Nombre y Firma)



JULIO - SEPTIEMBRE DE 2017

PUEBLA COMUNICACIONES

PP	INDICADORES Programa Presupuestario / Indicador	Nivel Tipo Dimensión a medir Unidad de Medida Frecuencia	Aprobada	Modificada	Realizada	METAS (AVANCE FISICO)			PRESUPUESTO (MILES DE PESOS) (AVANCE FINANCIERO)				
						Logro (%)	Avance General (%)	Aprobada	Modificada	Desvirtuada	Ejercido al		
											Del Periodo	Al Periodo	Del Periodo
E054	COMUNICACION DE LA ACTIVIDAD GUBERNAMENTAL								94,506.8	128,000.0	128,000.0	133.30%	100.00%
	PORCENTAJE DE ENTIDADES FEDERATIVAS QUE RECIBEN LA DIFUSION DE PROYECTOS ESPECIFICOS Y ACCIONES DE IMPULSO SOCIAL EN LOS MEDIOS DE COMUNICACION.	FIN ESTRATEGICO EFICACIA PORCENTAJE BIENAL											
	PORCENTAJE DE INSTITUCIONES DEL SECTOR PUBLICO Y ORGANISMOS NO GUBERNAMENTALES APOYADAS CON DIFUSION.	PROPOSITO ESTRATEGICO EFICIENCIA PORCENTAJE ANUAL											
	PORCENTAJE DE PRODUCTOS DE DIFUSION DE PROYECTOS ESPECIFICOS Y ACCIONES DE IMPULSO SOCIAL DE ORGANISMOS NO GUBERNAMENTALES TRANSMITIDOS.	COMPONENTE ESTRATEGICO EFICIENCIA PORCENTAJE MENSUAL	9.03	9.03	9.03	100.00%	100.00%	9.03%					


Ricardo Gutiérrez Loyola
 Titular de la institución
 (Nombre y Firma)


Juan Carlos Gazal De Anda
 Encargado directivo
 (Nombre y Firma)
 9/10/2017 06:01 15p.m.

Institución: 103 - PUEBLA COMUNICACIONES

PP: E054 - COMUNICACION DE LA ACTIVIDAD GUBERNAMENTAL

UR de PP: OPCO - PUEBLA COMUNICACIONES

No.	Indicador	Categoría de Indicador	Responsable Indicador	Registro de Avances						Estatus de Captura	Comentarios de Institución	
NIVEL: FIN												
1	PORCENTAJE DE ENTIDADES FEDERATIVAS QUE RECIBEN LA DIFUSION DE PROYECTOS ESPECIFICOS Y ACCIONES DE IMPULSO SOCIAL EN LOS MEDIOS DE COMUNICACIÓN.	ESTRATEGICO BIENAL EFICACIA REGULAR PORCENTAJE	SUBDIRECCION DE INGENIERIA DE RADIO Y SUBDIRECCION DE INGENIERIA DE TELEVISION.	Intermedias al semestre								
				2011	2012	2013	2014	2015	2016			
				O	0.00	0.00	0.00	0.00	0.00			0.00
				R	0.00	0.00	0.00	0.00	0.00			0.00
				Meta anualizada								
				Ene	Feb	Mar	Abr	May	Jun			
				O	0.00	0.00	0.00	0.00	0.00			0.00
				R	0.00	0.00	0.00	0.00	0.00			0.00
				Jul	Ago	Sep	Oct	Nov	Dic			
				O	0.00	0.00	0.00	0.00	0.00			100.00
				R	0.00	0.00	0.00	0.00	0.00			0.00
				NIVEL: PROPÓSITO								
2	PORCENTAJE DE INSTITUCIONES DEL SECTOR PUBLICO Y ORGANISMOS NO GUBERNAMENTALES APOYADAS CON DIFUSION.	ESTRATEGICO ANUAL EFICACIA REGULAR PORCENTAJE	DIRECCION DE RADIO Y DIRECCION DE TELEVISION.	Intermedias al semestre								
				2011	2012	2013	2014	2015	2016			
				O	0.00	0.00	0.00	0.00	0.00			0.00
				R	0.00	0.00	0.00	0.00	0.00			0.00
				Meta anualizada								
				Ene	Feb	Mar	Abr	May	Jun			
				O	0.00	0.00	0.00	0.00	0.00			0.00
				R	0.00	0.00	0.00	0.00	0.00			0.00
				Jul	Ago	Sep	Oct	Nov	Dic			
				O	0.00	0.00	0.00	0.00	0.00			100.00
				R	0.00	0.00	0.00	0.00	0.00			0.00
				NIVEL: COMPONENTE								
3	PORCENTAJE DE PRODUCTOS DE DIFUSION DE PROYECTOS ESPECIFICOS Y ACCIONES DE IMPULSO SOCIAL DE ORGANISMOS NO GUBERNAMENTALES TRANSMITIDOS.	ESTRATEGICO MENSUAL EFICACIA NOMINAL PORCENTAJE	DIRECCION DE RADIO Y DIRECCION DE TELEVISION.	Intermedias al semestre								
				2011	2012	2013	2014	2015	2016			
				O	0.00	0.00	0.00	0.00	0.00			0.00
				R	0.00	0.00	0.00	0.00	0.00			0.00
				Meta anualizada								
				Ene	Feb	Mar	Abr	May	Jun			
				O	9.03	9.03	7.64	7.64	9.03			7.64
				R	9.03	9.03	7.64	7.64	9.03			7.64
				Jul	Ago	Sep	Oct	Nov	Dic			
				O	9.03	7.64	9.03	7.64	7.64			9.03
				R	9.03	7.64	9.03	0.00	0.00			0.00

No.	Indicador	Responsable Indicador	Registro de Avances	Estatus de Captura	Comentarios de Institución
-----	-----------	-----------------------	---------------------	--------------------	----------------------------


Responsable del PP


Juan Carlos Cazaf De Anda

Nombre y firma

7/07

Emface


Erika Jaramillo Esquivel

Nombre y firma



